

GRAND LARGE



Gezogene Feldspritzen

Behältervolumen von 4000l bis 5000l



Aluminiumgestänge von 18 m bis 38 m



PRÄZISER PFLANZENSCHUTZ MIT HOHER SCHLAGKRAFT

GRAND LARGE 4000 - 4500 - 5000

HOHE SCHLAGKRAFT GARANTIERT: Behältervolumen bis 5000 l und Gestänge

- >  Die Baureihe GRAND LARGE eignet sich bestens für Betriebe mit großen Anbauflächen. Die Serienausrüstung umfasst alle Ausstattungsmerkmale der gehobenen Klasse. Durch die hohe Schlagkraft lassen sich enge Zeitfenster optimal ausnutzen und so Ihre Erträge maximieren.
- 



GRAND LARGE – Profi A

1 Fahrwerk und Rahmen

A Fahrwerk mit optimaler Gewichtsverteilung

Die gezogene Bauweise der Baureihe GRAND LARGE erlaubt es trotz des vergleichsweise hohen Behältervolumens einen äußerst niedrigen Schwerpunkt zu erreichen. Zudem kann dadurch eine hohe Stützlast auf den Traktor übertragen werden.

B Deichselfederung

Über einstellbare Spiralfedern werden Stoßbelastungen bei schneller Fahrt abgefedert.

C Hydraulische Abstellstütze

Die hydraulische Abstellstütze erleichtert den An- und Abbau der Maschine, vor allem bei befülltem Behälter.



ebreiten bis zu 38 m



usstattung serienmäßig:

2 Behälter

- **Der GRAND LARGE GFK-Behälter**

Die Formpressung des Glasfaserkunststoffes verleiht dem Tank sowohl außen als auch innen hochglatte Oberflächen.

- **Spülbehälter**

Der Spülbehälter hat ein Fassungsvermögen von 430 l.

3 Gestänge

Die Baureihe Grand Large 5000 kann mit Gestängebreiten bis zu 38 m ausgestattet werden. Der starken Abmessungen der Aluminiumrohre (120x60) verleihen dem Gestänge höchste Stabilität.



Serienausrüstung der GRAND LARGE

Tank mit 4000, 4500 oder 5000 l, Glasfaserkunststoff, formgepresst – Füllstandanzeige über Schwimmerventil – Fernbediente Behälterentleerung – 430l Spülbehälter – 16l Handwaschbehälter – Zentrales Bedienfeld mit Multifunktionsventilen – Antrieb über Weitwinkelgelenkwelle – Manometer mit großem Anzeigebereich – Hydr. Abstellstütze – Höhenverstellbare und stoßgedämpfte Deichsel – Gefederte Achsaufhängung – Befüllplattform mit Aufstiegsleiter und Handlauf – Einspülbehälter mit Parallelogrammaufhängung und automatischer Kanisterspüleinrichtung – Befüllschlauch 5 m – Rotations-Tankreinigungsdüsen - Druckleitungsfilter vor der Spritzarmatur.

TECHNISCHE DATEN

GRAND LARGE

Behälterennvolumen (l)	4000 / 4500 / 5000
Tatsächliches Behältervolumen (l)	4470 / 4830 / 5250
Gestängebreite (m)	18 - 38
Pumpenausführung	Kolbenmembranpumpe PM 265 (265 l/min) Zentrifugalpumpe PC 700
Dosierung	drehzahlabhängig (elektr.) oder wegabhängig (elektron.)
Abstand Zugöse - Achse (m)	5,0
Einstellbare Spurbreite (m)	1,80 bis 2,25
Gesamtbreite (m)	<2,55
Gesamthöhe (m)	abhängig von Anbauhöhe und Deichseleinstellung
Leergewicht (kg)	2700 - 3500
Serienbereifung	12.4x46
Auf Wunsch lieferbare Bereifung	11,2x54 / 12,4x52 / 13,6x48 / 14,9x46 / 16,9x38 / 18,4x38 / 20,8x38 / 18,4x42 / 20,8x42


Abmessungen und Gewichte sind unverbindlich und können je nach Ausrüstung der Maschine abweichen.

Sonderausrüstung:

Befüll-Durchflussmesser, mit elektronischer Anzeige, mit Alarmfunktion oder automatischem Befüllstopp – Elektronische Füllstandanzeige, mit Alarmfunktion, automatischem Befüllstopp, autom. Klarwassersteuerung – Kombinierte Durchfluss/Druck Regelung – Elektrische Reinigungsdüsen – Druckluftbremsanlage – Radabdeckungen – Arbeitsscheinwerfer – Rundumleuchte – Außenreinigungseinrichtung – Unterbodenabdeckung – Hydro-pneumatische Achsfederung – Hydraulische Höheneinstellung des Einspülbehälters – Kugelkopfkupplung.

Mit innovativen KUHN Serviceleistungen* können Sie Nutzen und Rentabilität Ihrer KUHN Maschinen weiter optimieren.



- Kompetente Beratung durch regelmäßig **geschulte und gut informierte Vertriebspartner** vor Ort - mit dem Ziel, mit Ihnen die für Ihren Bedarf am besten geeignete Maschine auszuwählen.
- Umfassende, **verständliche technische Dokumentationen** damit Sie Ihre Maschine bestens kennenlernen und bestmöglich nutzen können.
- Ein **24 Stunden-Ersatzteilservice** an 7 Tagen in der Woche und faire Ersatzteilpreise.
-  ein breites Spektrum passender **Finanzierungslösungen für jeden Bedarf.**

* Einige Serviceleistungen sind zur Zeit noch nicht in allen Ländern verfügbar.

In den Ländern der Europäischen Union entsprechen unsere Produkte der EG-Maschinenrichtlinie; in den anderen Ländern werden sie entsprechend den dort gültigen Vorschriften mit den erforderlichen Sicherheitsvorrichtungen geliefert. Zu einer klareren Darstellung wurden ggf. manche Schutzvorrichtungen abgenommen. Sie müssen, sonst jedoch unter allen Umständen in Schutzstellung bleiben, gemäß den in der "Montage- und Betriebsanleitung" aufgeführten Sicherheitshinweisen. Wir behalten uns vor, jederzeit und ohne Vorankündigung Änderungen an den Maschinen, Ausrüstungen und Zubehörteilen einzuführen. Die in diesem Prospekt dargestellten Maschinen und Ausrüstungen können durch mindestens ein Patent und/oder Geschmacksmuster geschützt sein. Eingetragene Marke(n).

VERTRETEN DURCH:

Deutschland: KUHN Maschinen-Vertrieb GmbH
Industriestr. 14 - 39291 SCHOPSDORF
Tel.: 039225 / 9600 - Fax: 039225 / 96020
www.kuhn.de

Schweiz: AGRIOTT
3052 ZOLLIKOFEN
Tel.: 031 910 30 20 - Fax: 031 910 30 19
www.agriott.ch - E-mail: mail@ott.ch

Österreich: Lagerhaus TechnikCenter GesmbH. & Co KG
Johann Pamer-Straße 1 - 2100 Korneuburg
Tel.: 02262-71260 DW 7330
Fax: 01/60 51578 DW 7330
www.lagerhaustc.at - E-mail: office@lagerhaustc.at

KUHN S.A. - F 67706 Saverne Cedex
www.kuhn.com

